

PRISLISTE FOR 230V IP65 LED LYSRØR

**VELEGNEDE TIL AKVARIER, REGNSKOVSTERRARIER OG
I KØLESKABE I BUTIKKER (MÆLKESKABE O. LIGN.)
OG UDENDØRS**



Nye LED-lysrør, som er meget velegnede til f. eks. akvarier. Indtil nu har det været et problem, at LED-rør lyste vandret fremfor nedad, når de blev monteret, og derfor måtte man have rør med drejelig sokkel. Problemet kom så igen, idet rørene var for tykke i enderne til at passe i vandtætte fatninger. Disse LED-rør bliver monteret i plastclips (uden fatninger), og de kan som følge heraf drejes i en hvilken som helst retning, man måtte ønske.


Leveres med 60 cm tilslutningskabel (uden stik) og 2 clips.



En anden fordel er, at man slipper besværlig elektrisk ombygning af eksisterende armatur, det fjernes ganske enkelt.

Hvis man ikke vil det, kan rørene monteres som vist på skitsen på side 3 af denne prisliste.

**Lysfarver: 3000K (varmhvid), 4200K (neutralhvid)
og 6500K (ren hvid)**



Brændetid: Min. 50.000 timer
Materiale: PVC (ingen stødfare)
130 lumen pr. Watt
CE- og RoHS-certificerede

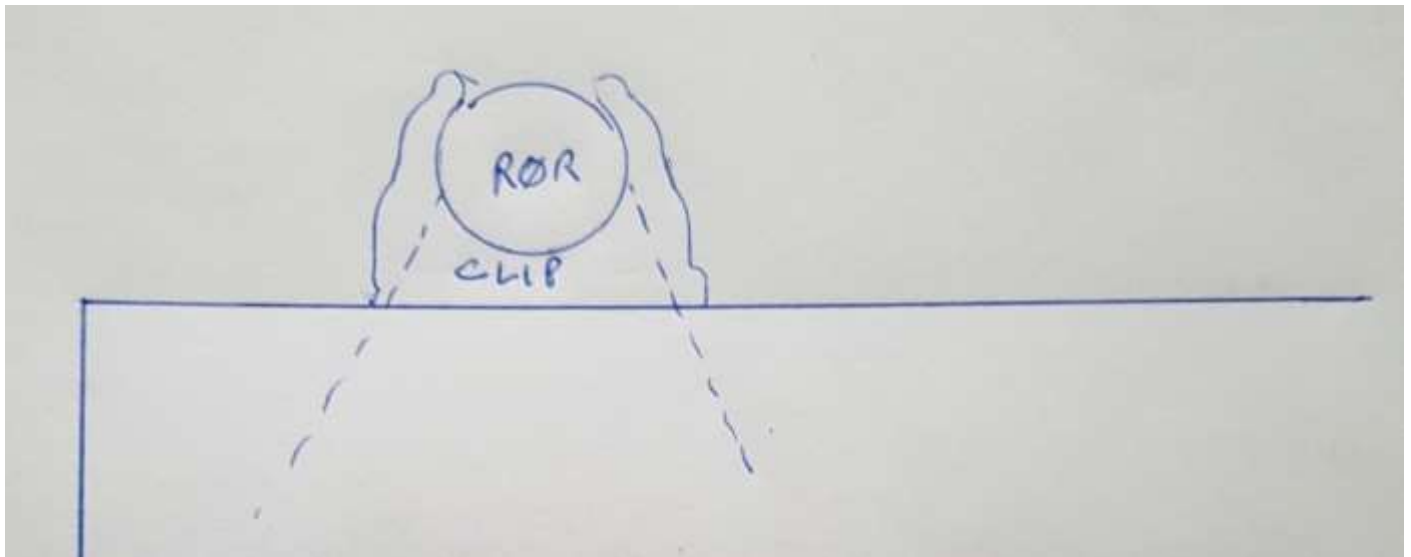
Fås med klart (standard) eller mat (på bestilling) cover

Længde cm	Effekt Watt	Lumen	Pris ekskl. moms	Pris inkl. moms
60	9	1170	200,00	250,00
90	13	1690	256,00	320,00
120	18	2340	312,00	390,00
150	24	3120	352,00	440,00

**Disse rør er også velegnede i køle- og fryseskabe
i butikker (og udendørs), da de fungerer
i temperaturer fra $\div 25$ til $+50^{\circ}$ C.**

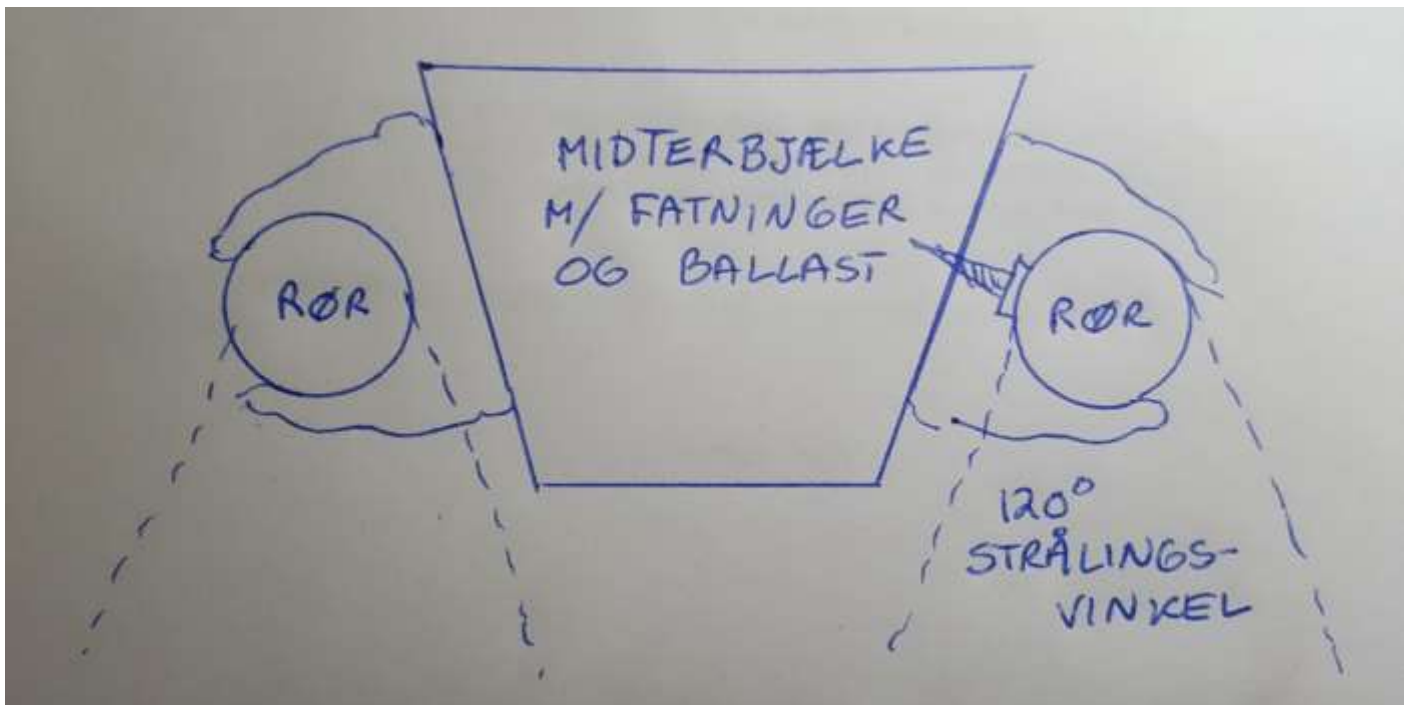


**Se montageskitse specielt for akvarier
og terrarier næste side:**



**Terrarium (eller akvarium med dækglas)
Clips´ene hviler på glasset/nettet**

Akvarielysrampe



**Fatninger brækkes af, og alle ledninger klippes.
Clips skrues på bjælken som vist, og LED-rørene
klemmes på plads. De kan så drejes efter behov.**